



**ВИКОНАВЧИЙ КОМІТЕТ
ВЕЛИКОДИМЕРСЬКОЇ СЕЛИЩНОЇ РАДИ
БРОВАРСЬКОГО РАЙОНУ КИЇВСЬКОЇ ОБЛАСТІ**

Р І Ш Е Н Н Я

від 17 січня 2023 року

№ 1

смт Велика Димерка

**Про погодження проєкту звіту про хід і
результати виконання бюджету
Великодимерської селищної територіальної
громади за 2022 рік**

З метою проведення аналізу та вивчення стану виконання бюджету Великодимерської селищної територіальної громади за період 2022 року, а також підготовки звіту про хід і результати виконання бюджету на розгляд та затвердження сесії Великодимерської селищної ради, відповідно норм Бюджетного кодексу України, керуючись підп. 1 пункту «а» частини 1 статті 28, частиною 6 статті 59 Закону України “Про місцеве самоврядування в Україні”, виконавчий комітет Великодимерської селищної ради

В И Р І Ш И В:

1. Погодити проєкт звіту про хід і результати виконання бюджету Великодимерської селищної територіальної громади за 2022 рік, що додається.
2. Подати проєкт звіту про хід і результати виконання бюджету Великодимерської селищної територіальної громади за 2022 рік на затвердження сесії Великодимерської селищної ради.

Селищний голова

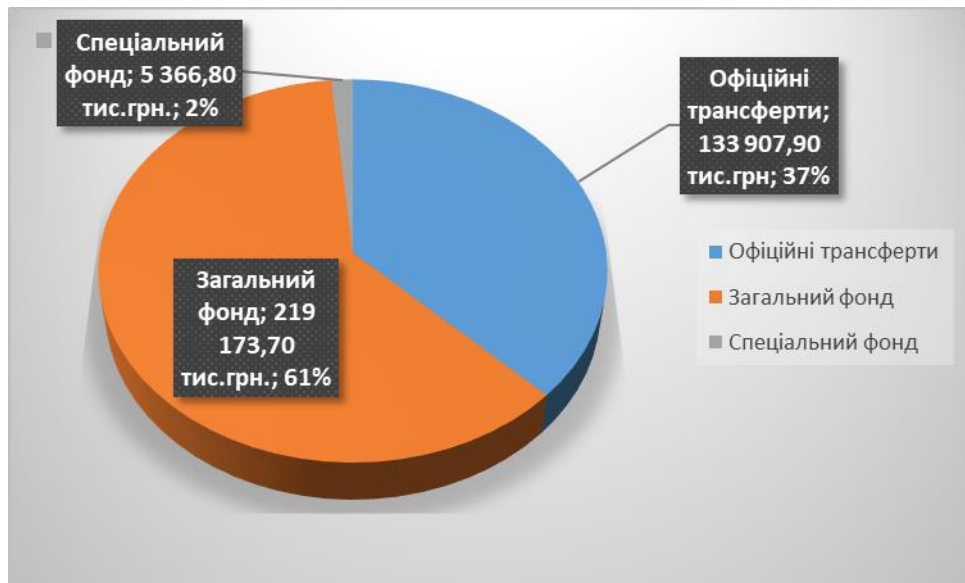
Анатолій БОЧКАРЬОВ

Додаток
рішення виконавчого комітету
Великодимерської селищної ради
від 17.01.2023 року № 1

Звіт про хід і результати виконання бюджету Великодимерської селищної територіальної громади за 2022 рік ДОХОДИ

За 2022 рік обсяг доходної частини місцевого бюджету становить **358 448 454,07 грн**, а саме: надходження до загального фонду – 353 081 620,44 грн. (в тому числі трансферти – 133 907 927,10грн.), до спеціального фонду – 5 366 833,63 грн. (в тому числі власні надходження бюджетних установ – 4 807 413,66 грн).

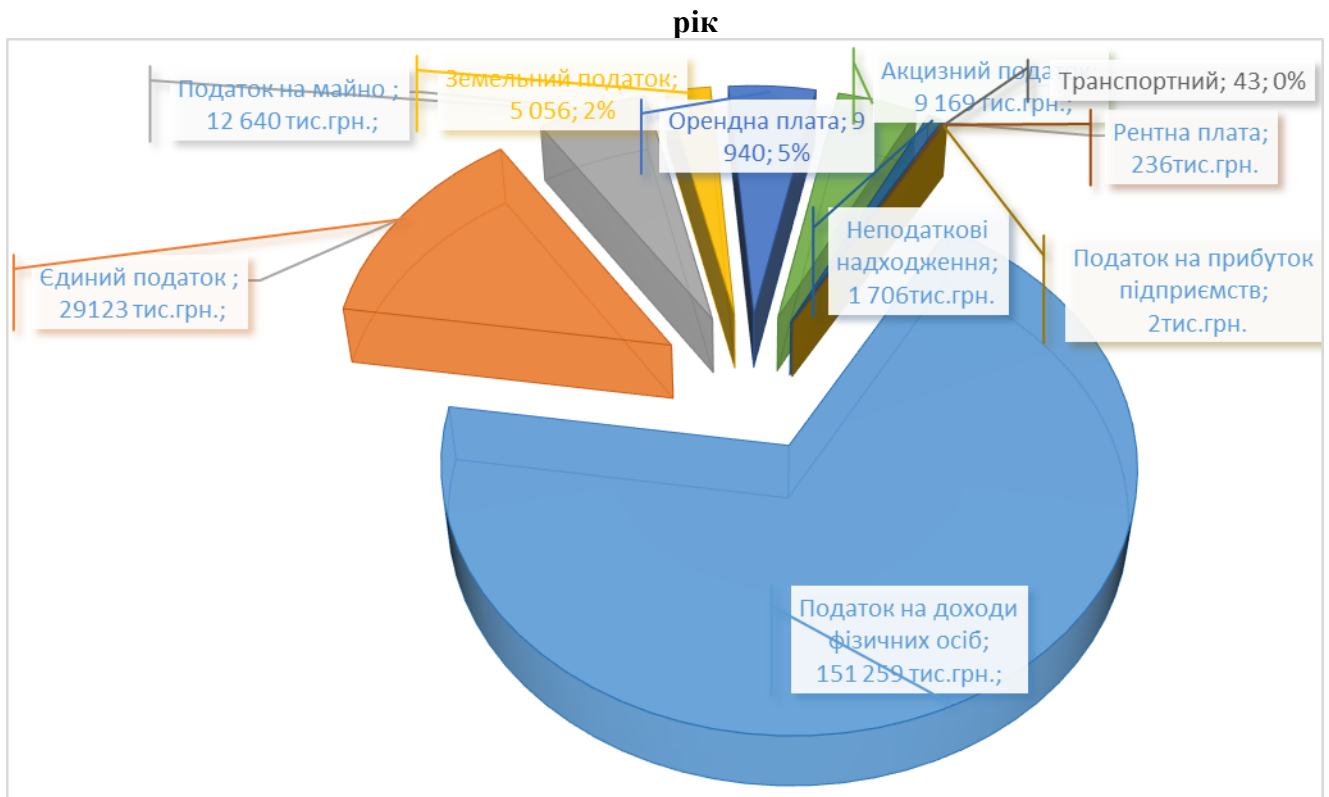
Структура доходів селищного бюджету 2022 року



Загальний фонд

До **загального фонду** селищного бюджету за 2022 рік (без врахування трансфертів) надійшло **219 173 693,34** грн. при плані 211 350 000,0 грн., виконання планових показників склало 103,7 %.

Структура надходжень загального фонду селищного бюджету за 2022



- Основними бюджетоутворюючими джерелами селищного бюджету за 2022 рік є:
- ✓ податок на доходи фізичних осіб – 151 258 820,93 грн.;
 - ✓ єдиний податок – 29 123 043,92 грн.;
 - ✓ акцизний податок – 9 169 162,11 грн. (в т.ч. пальне 4 277 733,09 грн)
 - ✓ орендна плата – 9 940 003,87 грн,
 - ✓ податок на нерухоме майно – 12 639 724,45 грн.
 - ✓ земельний податок – 5 056 197,11 грн;
 - ✓ неподаткові надходження – 1 706 285,62 грн.;
 - ✓ транспортний податок – 42 670,30 грн,
 - ✓ рентна плата – 235 502,03 грн.;
 - ✓ податок на прибуток підприємств – 2 283,0 грн.;

За 2022 рік з державного та обласного бюджету до бюджету селищної ради надійшли кошти в розмірі 133 907 927,10 грн:

- Освітня субвенція з державного бюджету місцевим бюджетам 95 949 300,0 грн.,
- Інші дотації з місцевого бюджету – 30 000 000,0 грн,
- Дотація з місцевого бюджету на здійснення переданих з державного бюджету видатків з утримання закладів освіти та охорони здоров'я за рахунок відповідної додаткової дотації з державного бюджету – 1 880 100,0 тис.грн,
- Субвенція з місцевого бюджету на здійснення переданих видатків у сфері освіти за рахунок коштів освітньої субвенції – 721 450,04 грн;
- Субвенція з місцевого бюджету на надання державної підтримки особам з особливими освітніми потребами за рахунок відповідної субвенції з державного бюджету – 174 261,01 грн;

- Інші субвенції з місцевого бюджету – 5 182 816,05грн.

Аналіз виконання плану по доходах загального фонду за 2022 рік

Код	Найменування	Початковий річний план	Уточнений річний план	Фактично надійшло	(+/-) відхилення до уточненого плану	% виконання до уточненого плану
10000000	Податкові надходження	235 404 000,00	209 456 000,00	217 467 407,72	8 011 407,72	103,82 %
11000000	Податки на доходи, податки на прибуток, податки на збільшення ринкової вартості	139 084 000,00	130 124 000,00	151 261 103,93	21 137 103,93	116,24 %
11010000	Податок та збір на доходи фізичних осіб	139 060 000,00	130 100 000,00	151 258 820,93	21 158 820,93	116,26 %
11010100	Податок на доходи фізичних осіб, що сплачується податковими агентами, із доходів платника податку у вигляді заробітної плати	128 700 000,00	119 740 000,00	139 936 774,61	20 196 774,61	116,87 %
11010400	Податок на доходи фізичних осіб, що сплачується податковими агентами, із доходів платника податку інших ніж заробітна плата	9 600 000,00	9 600 000,00	10 693 366,02	1 093 366,02	111,39 %
11010500	Податок на доходи фізичних осіб, що сплачується фізичними особами за результатами річного декларування	760 000,00	760 000,00	628 680,30	-131 319,70	82,72 %
11020000	Податок на прибуток підприємств	24 000,00	24 000,00	2 283,00	-21 717,00	9,51 %
11020200	Податок на прибуток підприємств та фінансових установ комунальної власності	24 000,00	24 000,00	2 283,00	-21 717,00	9,51 %
13000000	Рентна плата та плата за використання інших природних ресурсів	500 000,00	500 000,00	235 502,03	-264 497,97	47,10 %
13010000	Рентна плата за спеціальне використання лісових ресурсів	475 000,00	475 000,00	209 864,28	-265 135,72	44,18 %
13010100	Рентна плата за спеціальне використання лісових ресурсів в частині деревини, заготовленої в порядку рубок головного користування	158 000,00	158 000,00	112 238,11	-45 761,89	71,04 %
13010200	Рентна плата за спеціальне використання лісових ресурсів (крім рентної плати за спеціальне використання лісових ресурсів в частині деревини, заготовленої в порядку рубок головного користування)	317 000,00	317 000,00	97 626,17	-219 373,83	30,80 %
13030000	Рентна плата за користування надрами загальнодержавного значення	25 000,00	25 000,00	25 637,75	637,75	102,55 %
13030100	Рентна плата за користування надрами для видобування інших корисних копалин загальнодержавного значення	25 000,00	25 000,00	25 637,75	637,75	102,55 %
14000000	Внутрішні податки на товари та послуги	25 990 000,00	10 950 000,00	9 169 162,11	-1 780 837,89	83,74 %
14020000	Акцизний податок з вироблених в Україні підакцизних товарів (продукції)	4 180 000,00	600 000,00	745 348,75	145 348,75	124,22 %
14021900	Пальне	4 180 000,00	600 000,00	745 348,75	145 348,75	124,22 %
14030000	Акцизний податок з ввезених на митну територію України підакцизних товарів (продукції)	13 460 000,00	2 000 000,00	3 532 384,34	1 532 384,34	176,62 %
14031900	Пальне	13 460 000,00	2 000 000,00	3 532 384,34	1 532 384,34	176,62 %
14040000	Акцизний податок з реалізації суб'єктами господарювання роздрібною торгівлю підакцизних товарів	8 350 000,00	8 350 000,00	4 891 429,02	-3 458 570,98	58,58 %
14040000	Акцизний податок з реалізації суб'єктами господарювання роздрібною торгівлю підакцизних товарів	8 350 000,00	0,00	0,00	0,00	0,00 %
14040100	Акцизний податок з реалізації виробниками та/або імпортерами, у тому числі в роздрібній торгівлі тютюнових виробів, тютюну та промислових замінників тютюну, рідин, що використовуються в електронних сигаретах, що оподатковується згідно з підпунктом 213.1.14 пункту 213.1 статті 213 Податкового кодексу України	0,00	360 800,00	1 656 701,73	1 295 901,73	459,17 %

14040200	Акцизний податок з реалізації суб'єктами господарювання роздрібною торгівлі підакцизних товарів (крім тих, що оподатковуються згідно з підпунктом 213.1.14 пункту 213.1 статті 213 Податкового кодексу України)	0,00	7 989 200,00	3 234 727,29	-4 754 472,71	40,49 %
18000000	Місцеві податки та збори, що сплачуються (перераховуються) згідно з Податковим кодексом України	69 830 000,00	67 882 000,00	56 801 639,65	-11 080 360,35	83,68 %
18010000	Податок на майно	40 310 000,00	37 857 000,00	27 678 595,73	-10 178 404,27	73,11 %
18010100	Податок на нерухоме майно, відмінне від земельної ділянки, сплачений юридичними особами, які є власниками об'єктів житлової нерухомості	55 000,00	55 000,00	89 153,20	34 153,20	162,10 %
18010200	Податок на нерухоме майно, відмінне від земельної ділянки, сплачений фізичними особами, які є власниками об'єктів житлової нерухомості	565 000,00	520 200,00	170 410,89	-349 789,11	32,76 %
18010300	Податок на нерухоме майно, відмінне від земельної ділянки, сплачений фізичними особами, які є власниками об'єктів нежитлової нерухомості	664 000,00	629 000,00	313 756,97	-315 243,03	49,88 %
18010400	Податок на нерухоме майно, відмінне від земельної ділянки, сплачений юридичними особами, які є власниками об'єктів нежитлової нерухомості	16 000 000,00	15 266 800,00	12 066 403,39	-3 200 396,61	79,04 %
18010500	Земельний податок з юридичних осіб	6 000 000,00	5 500 000,00	4 466 621,79	-1 033 378,21	81,21 %
18010600	Орендна плата з юридичних осіб	12 800 000,00	11 660 000,00	9 568 014,34	-2 091 985,66	82,06 %
18010700	Земельний податок з фізичних осіб	3 100 000,00	3 100 000,00	589 575,32	-2 510 424,68	19,02 %
18010900	Орендна плата з фізичних осіб	1 100 000,00	1 100 000,00	371 989,53	-728 010,47	33,82 %
18011000	Транспортний податок з фізичних осіб	0,00	0,00	5 170,30	5 170,30	0,00 %
18011100	Транспортний податок з юридичних осіб	26 000,00	26 000,00	37 500,00	11 500,00	144,23 %
18050000	Єдиний податок	29 520 000,00	30 025 000,00	29 123 043,92	-901 956,08	97,00 %
18050300	Єдиний податок з юридичних осіб	1 000 000,00	3 850 000,00	4 448 542,01	598 542,01	115,55 %
18050400	Єдиний податок з фізичних осіб	26 500 000,00	24 295 000,00	22 354 731,44	-1 940 268,56	92,01 %
18050500	Єдиний податок з сільськогосподарських товаровиробників, у яких частка сільськогосподарського товаровиробництва за попередній податковий (звітний) рік дорівнює або перевищує 75 відсотків	2 020 000,00	1 880 000,00	2 319 770,47	439 770,47	123,39 %
20000000	Неподаткові надходження	946 000,00	1 894 000,00	1 706 285,62	-187 714,38	90,09 %
21000000	Доходи від власності та підприємницької діяльності	6 000,00	11 000,00	-324 888,35	-335 888,35	-2953,53 %
21080000	Інші надходження	6 000,00	11 000,00	-324 888,35	-335 888,35	-2953,53 %
21081100	Адміністративні штрафи та інші санкції	6 000,00	11 000,00	51 311,65	40 311,65	466,47 %
21081500	Адміністративні штрафи та штрафні санкції за порушення законодавства у сфері виробництва та обігу алкогольних напоїв та тютюнових виробів	0,00	0,00	-376 200,00	-376 200,00	0,00 %
22000000	Адміністративні збори та платежі, доходи від некомерційної господарської діяльності	840 000,00	1 541 000,00	1 567 799,58	26 799,58	101,74 %
22010000	Плата за надання адміністративних послуг	541 000,00	1 187 000,00	1 248 536,77	61 536,77	105,18 %
22010300	Адміністративний збір за проведення державної реєстрації юридичних осіб, фізичних осіб – підприємців та громадських формувань	11 000,00	11 000,00	36 465,80	25 465,80	331,51 %
22012500	Плата за надання інших адміністративних послуг	30 000,00	676 000,00	920 440,97	244 440,97	136,16 %
22012600	Адміністративний збір за державну реєстрацію речових прав на нерухоме майно та їх обтяжень	450 000,00	450 000,00	291 630,00	-158 370,00	64,81 %

22012900	Плата за скорочення термінів надання послуг у сфері державної реєстрації речових прав на нерухоме майно та їх обтяжень і державної реєстрації юридичних осіб, фізичних осіб – підприємців та громадських формувань, а також плата за надання інших платних послуг, пов'язаних з такою державною реєстрацією	50 000,00	50 000,00	0,00	-50 000,00	0,00 %
22080000	Надходження від орендної плати за користування цілісним майновим комплексом та іншим державним майном	40 000,00	95 000,00	161 376,15	66 376,15	169,87 %
22080400	Надходження від орендної плати за користування майновим комплексом та іншим майном, що перебуває в комунальній власності	40 000,00	95 000,00	161 376,15	66 376,15	169,87 %
22090000	Державне мито	259 000,00	259 000,00	157 886,66	-101 113,34	60,96 %
22090100	Державне мито, що сплачується за місцем розгляду та оформлення документів, у тому числі за оформлення документів на спадщину і дарування	250 000,00	250 000,00	152 548,66	-97 451,34	61,02 %
22090400	Державне мито, пов'язане з видачею та оформленням закордонних паспортів (посвідок) та паспортів громадян України	9 000,00	9 000,00	5 338,00	-3 662,00	59,31 %
24000000	Інші неподаткові надходження	100 000,00	342 000,00	463 374,39	121 374,39	135,49 %
24060000	Інші надходження	100 000,00	342 000,00	463 374,39	121 374,39	135,49 %
24060300	Інші надходження	100 000,00	342 000,00	463 374,39	121 374,39	135,49 %
40000000	Офіційні трансферти	110 755 923,00	134 959 252,00	133 907 927,10	-1 051 324,90	99,22 %
41000000	Від органів державного управління	110 755 923,00	134 959 252,00	133 907 927,10	-1 051 324,90	99,22 %
41030000	Субвенції з державного бюджету місцевим бюджетам	106 610 400,00	95 949 300,00	95 949 300,00	0,00	100,00 %
41033900	Освітня субвенція з державного бюджету місцевим бюджетам	106 610 400,00	95 949 300,00	95 949 300,00	0,00	100,00 %
41040000	Дотації з місцевих бюджетів іншим місцевим бюджетам	1 880 100,00	31 880 100,00	31 880 100,00	0,00	100,00 %
41040200	Дотація з місцевого бюджету на здійснення переданих з державного бюджету витрат з утримання закладів освіти та охорони здоров'я за рахунок відповідної додаткової дотації з державного бюджету	1 880 100,00	1 880 100,00	1 880 100,00	0,00	100,00 %
41040400	Інші дотації з місцевого бюджету	0,00	30 000 000,00	30 000 000,00	0,00	100,00 %
41050000	Субвенції з місцевих бюджетів іншим місцевим бюджетам	2 265 423,00	7 129 852,00	6 078 527,10	-1 051 324,90	85,25 %
41051000	Субвенція з місцевого бюджету на здійснення переданих витратів у сфері освіти за рахунок коштів освітньої субвенції	1 952 023,00	1 570 518,00	721 450,04	-849 067,96	45,94 %
41051200	Субвенція з місцевого бюджету на надання державної підтримки особам з особливими освітніми потребами за рахунок відповідної субвенції з державного бюджету	0,00	376 234,00	174 261,01	-201 972,99	46,32 %
41053900	Інші субвенції з місцевого бюджету	313 400,00	5 183 100,00	5 182 816,05	-283,95	99,99 %
Усього (без врахування трансфертів)		236 350 000,00	211 350 000,00	219 173 693,34	7 823 693,34	103,70 %
Усього		347 105 923,00	346 309 252,00	353 081 620,44	6 772 368,44	101,96 %

Податок на доходи фізичних осіб

Найбільш вагомим податком загального фонду є податок на доходи фізичних осіб. За 2022 рік до бюджету надійшло податку на доходи фізичних осіб у сумі 151 258 820,93 грн., при плані 130 100 000 надійшло понад плану 21 158 820,93 грн. (116,26%).

Найбільшими платниками податку, від яких надійшло 64% ПДФО до селищного бюджету є:

✓ ПП «Кока-кола» - 54 277 600 грн, (за 2021 рік - 40 564 478,55 грн),

✓ ТОВ «Рабен Україна»	11 435 200грн,	(за 2021 рік - 14 077 008,50 грн),
✓ ТОВ «Рейнарс Україна» -	4 116 000грн,	(за 2021 рік - 4 302 060,44 грн),
✓ АТ «Мономах» -	5 105 700грн,	(за 2021 рік - 3 405 035,35 грн),
✓ ТОВ «Браун-Формен Україна» -	2 499 800грн,	(за 2021 рік - 2 324 034,35 грн),
✓ КОМФІ ТРЕЙД ТОВ	6 527 400грн,	(за 2021 рік - 2 100 277,19 грн),
✓ ТОВ «Бауміт Україна»	1 883 300грн,	(за 2021 рік - 1 840 621,20 грн),
✓ ТОВ «АЛ-КО КОБЕР»	2 217 300грн,	(за 2021 рік - 1 731 807,60 грн).

Податок на майно

Надходження по податку на майно за 2022 рік склали 27 678 595,73 грн.

Податок на майно складається з:

- ✓ орендна плата – 9 940 003,87 грн,
- ✓ податок на нерухоме майно – 12 639 724,45 грн.
- ✓ земельний податок – 5 056 197,11 грн;
- ✓ транспортний податок – 42 670,30 грн,

Найбільші платники земельного податку:

- ✓ Південно-західна залізниця – 2 950 561,47 грн.,
- ✓ ТОВ «Аквілон Груп» - 269 514,87 грн.,
- ✓ ТОВ «Агро-Кондакт» - 70 757,58 грн.,
- ✓ ТОВ «Рабен Україна» - 133 788,14 грн.

Найбільші платники орендної плати з юридичних осіб:

- ✓ ТОВ «ДИМЕРКА-СОЛАР» 2 142 569,02 грн.,
- ✓ ІП «Кока-кола» - 1 962 478,27 грн.,
- ✓ ТОВ «ДИМЕРСЬКА СЕС-2» 890 765,0 грн.,
- ✓ ТОВ «ДИМЕРСЬКА СЕС-3» 871 686,31 грн.,
- ✓ ТОВ «Компанія Полісся» - 353 943,88 грн.,
- ✓ ТОВ «БТ Холдинг» - 415 282,17 грн.,

Найбільші платники податку на нерухомість:

- ✓ ТОВ «РАБЕН Україна» - 4 993 518,39 грн,
- ✓ ТОВ «ВЕГІ ТРЕЙД ІНВЕСТ» 254 803,50 грн,
- ✓ ТОВ «АКВІЛОН ГРУП» 326 693,25 грн,
- ✓ ІП «Кока-кола» - 891 804,57 грн.,
- ✓ Південно-західна залізниця - 1 585 916,84 грн.,
- ✓ ТОВ «Рейнарс Алюмініум» - 656 178,17 грн.,
- ✓ ТОВ «БТ Холдинг» - 1 004 719,14 грн..

Вагомим податком, який надходить до загального фонду місцевого бюджету, є єдиний податок. По податку за 2022 рік надходження становлять 29 123 043,92 грн., що від загального надходження до селищного бюджету становить 97%. В 2022 році надійшло коштів до селищного бюджету більше запланованих на 30 025 000 грн.

До селищного бюджету надходить акцизний податок з реалізації суб'єктами господарювання роздрібною торгівлю підакцизних товарів та пальне.

Надходження по акцизному податку з вироблених та ввезених на митну територію України підакцизних товарів (пального) за 2022 рік склали 4 277 733,09 грн.

Надходження по акцизному податку з реалізації суб'єктами господарювання роздрібною торгівлі підакцизних товарів 2022 рік склали в сумі 4 891 429,02 грн.

Неподаткові надходження

Планові показники неподаткових платежів за 2022 рік становили 1 894 000,0 грн., фактичні надходження становлять 1 706 285,62 грн., що складає 90,09%.

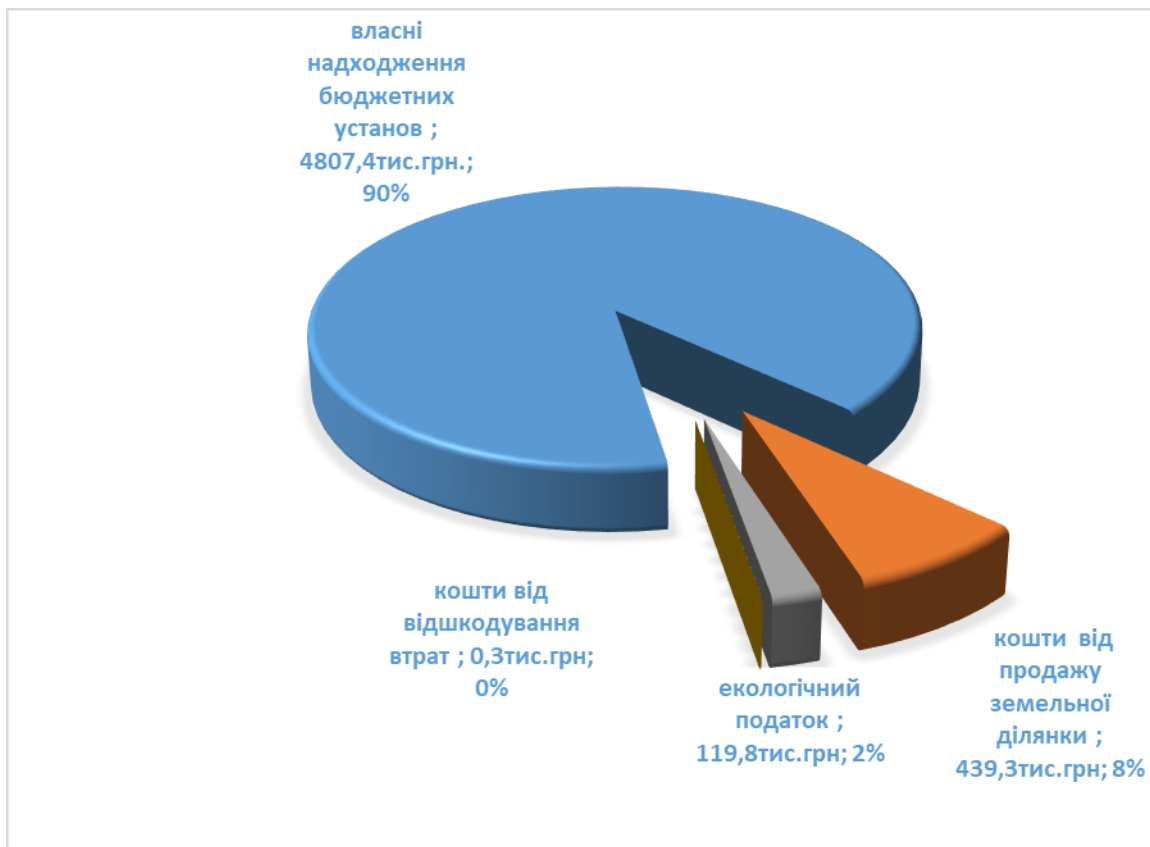
Основні надходження забезпечили:

- плата за надання адміністративних послуг за 2022 рік надійшла в розмірі 1 248 536,77 грн.
- державне мито – 157 886,66 грн,
- надходження від орендної плати за користування цілісним майновим комплексом та іншим майном, що перебуває в комунальній власності – 161 376,15 грн,
- інші неподаткові надходження - 463 374,39 грн.

Спеціальний фонд

До спеціального фонду за 2022 рік надійшло – 5 366 833,63 грн. при плані 4 770 234,80 грн.

Структура надходжень спеціального фонду бюджету Великодимерської селищної ради за 2022 рік



Надходження спеціального фонду за 2022 рік:

- ✓ екологічний податок – 119 828,95 грн.,
- ✓ кошти від продажу земельної ділянки – 439 331,0 грн,

- ✓ надходження коштів від відшкодування втрат – 260,02 грн,
- ✓ власні надходження бюджетних установ – 4 807 413,66 грн.

Аналіз виконання плану по доходах загального фонду за 2022 рік

Код	Найменування	Уточнений річний план	Виконання з початку року			
			Уточнений план на період	Фактично надійшло	(+/-) відхилення до уточненого плану	% виконання до уточненого плану
10000000	Податкові надходження	220 000,00	220 000,00	119 828,95	-100 171,05	54,47 %
19000000	Інші податки та збори	220 000,00	220 000,00	119 828,95	-100 171,05	54,47 %
19010000	Екологічний податок	220 000,00	220 000,00	119 828,95	-100 171,05	54,47 %
19010100	Екологічний податок, який справляється за викиди в атмосферне повітря забруднюючих речовин стаціонарними джерелами забруднення (за винятком викидів в атмосферне повітря двоокису вуглецю)	35 000,00	35 000,00	29 146,33	-5 853,67	83,28 %
19010200	Надходження від скидів забруднюючих речовин безпосередньо у водні об'єкти	5 000,00	5 000,00	11 438,93	6 438,93	228,78 %
19010300	Надходження від розміщення відходів у спеціально відведених для цього місцях чи на об'єктах, крім розміщення окремих видів відходів як вторинної сировини	180 000,00	180 000,00	79 243,69	-100 756,31	44,02 %
20000000	Неподаткові надходження	4 600 000,00	4 600 000,00	4 807 673,68	207 673,68	104,51 %
21000000	Доходи від власності та підприємницької діяльності	50 000,00	50 000,00	260,02	-49 739,98	0,52 %
21110000	Надходження коштів від відшкодування втрат сільськогосподарського і лісогосподарського виробництва	50 000,00	50 000,00	260,02	-49 739,98	0,52 %
21110000	Надходження коштів від відшкодування втрат сільськогосподарського і лісогосподарського виробництва	50 000,00	50 000,00	260,02	-49 739,98	0,52 %
25000000	Власні надходження бюджетних установ	4 550 000,00	4 550 000,00	4 807 413,66	257 413,66	105,66 %
25010000	Надходження від плати за послуги, що надаються бюджетними установами згідно із законодавством	4 550 000,00	4 550 000,00	1 557 585,37	-2 992 414,63	34,23 %
25010100	Плата за послуги, що надаються бюджетними установами згідно з їх основною діяльністю	4 500 000,00	4 500 000,00	954 756,40	-3 545 243,60	21,22 %
25010200	Надходження бюджетних установ від додаткової (господарської) діяльності	0,00	0,00	22 409,07	22 409,07	0,00 %
25010300	Плата за оренду майна бюджетних установ, що здійснюється відповідно до Закону України «Про оренду державного та комунального майна»	50 000,00	50 000,00	578 268,80	528 268,80	1156,54 %
25010400	Надходження бюджетних установ від реалізації в установленому порядку майна (крім нерухомого майна)	0,00	0,00	2 151,10	2 151,10	0,00 %
25020000	Інші джерела власних надходжень бюджетних установ	0,00	0,00	3 249 828,29	3 249 828,29	0,00 %
25020100	Благодійні внески, гранти та дарунки	0,00	0,00	3 249 828,29	3 249 828,29	0,00 %
30000000	Доходи від операцій з капіталом	91 500,00	91 500,00	439 331,00	347 831,00	480,14 %
33000000	Кошти від продажу землі і нематеріальних активів	91 500,00	91 500,00	439 331,00	347 831,00	480,14 %
33010000	Кошти від продажу землі	91 500,00	91 500,00	439 331,00	347 831,00	480,14 %
33010100	Кошти від продажу земельних ділянок несільськогосподарського призначення, що перебувають у державній або комунальній власності, та земельних ділянок, які знаходяться на території Автономної Республіки Крим	91 500,00	91 500,00	439 331,00	347 831,00	480,14 %
Усього (без врахування трансфертів)		4 911 500,00	4 911 500,00	5 366 833,63	455 333,63	109,27 %
Усього		4 911 500,00	4 911 500,00	5 366 833,63	455 333,63	109,27 %

ВИДАТКИ
ЗАГАЛЬНИЙ ФОНД

Видаткова частина селищного бюджету по загальному фонду за 2022 рік виконана на 97,1%

Виконання видаткової частини селищного бюджету по загальному фонду за звітний період характеризується такими даними:

				грн.
КПКВК	Галузь	Затверджено з урахуванням внесених змін на 2022 рік.	Касові видатки	% виконання
0100	Державне управління	34 524 250,0	33 060 794,29	95,8
1000	Освіта	191 727 889,67	183 298 121,35	95,6
2000	Охорона здоров'я	8 097 940,00	7 758 558,59	95,8
3000	Соціальний захист та соцзабезпечення	19 858 632,20	17 708 789,20	89,2
4000	Культура	7 657 200,0	6 946 840,50	90,7
5000	Фізкультура і спорт	4 441 960,0	4 108 051,44	92,5
6000	Житлово-комунальне господарство	11 699 641,80	11 461 399,46	98
7000	Економічна діяльність	6 115 900,0	5 727 993,38	93,7
8000	Інша діяльність	36 332 011,60	17 802 838,24	49,3
9770	Інші субвенції та дотації з місцевого бюджету	9 389 932,0	9 112 997,96	97,1
	Разом видатків загального фонду	329 845 357,27	296 986 384,41	90,0

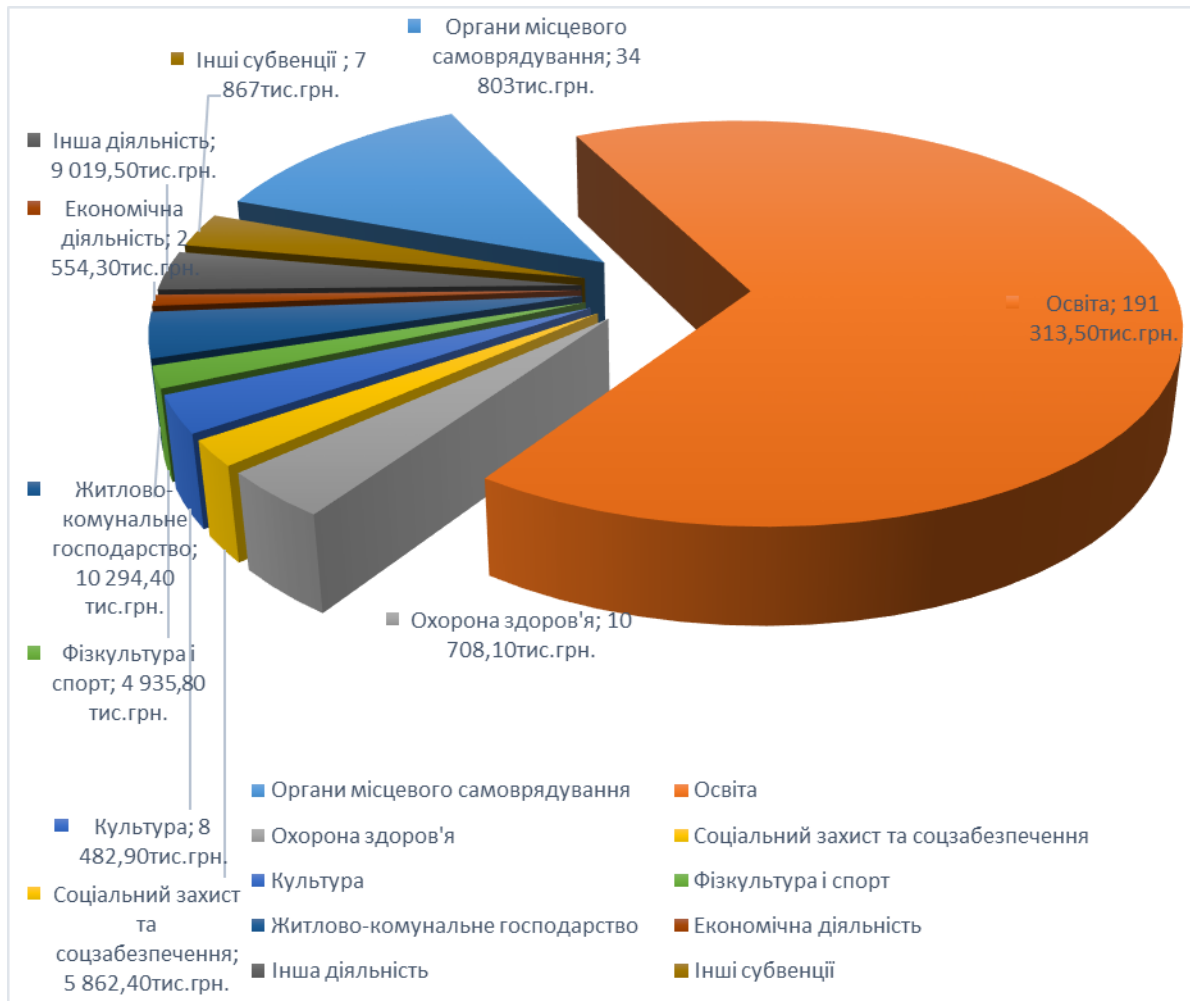
Найбільшу питому вагу за функціональною структурою складають видатки на:

- утримання установ та закладів освіти – 61,7 %,
- органів місцевого самоврядування – 11,1%,
- культуру – 2,3 %,
- на соціальний захист та соціальне забезпечення – 6%,
- охорони здоров'я – 2,6 %,
- житлово-комунальне господарство – 3,9 %,
- фізичну культуру і спорт – 1,4 %,
- інша діяльність – 6 %,

- економічна діяльність – 1,9 %,
- інші субвенції – 3,1 %.

Видатки загального фонду бюджету за функціональною структурою

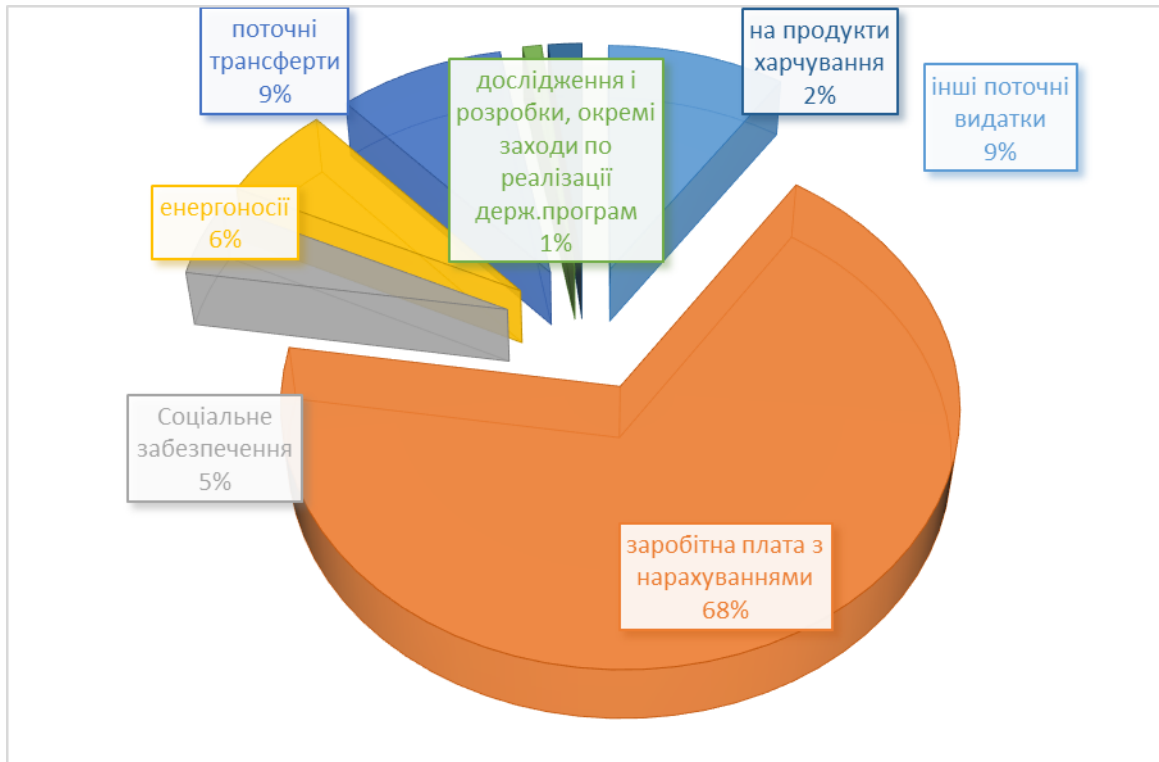
тис. грн.



Найбільшу питому вагу за економічною структурою складають видатки на:

- заробітну плату з нарахуваннями – 201 825 215,39 грн. (68%),
- поточні трансферти – 26 347 833,16 грн. (8,9%),
- оплата комунальних послуг та енергоносіїв – 18 363 368,20 грн. (6,2%),
- на продукти харчування – 5 300 367,68 грн. (1,8%),
- дослідження і розробки, окремі заходи по реалізації держ. програм-2 918 052,11грн (1%),
- соціальне забезпечення – 14 044 174,60 грн. (4,7%),
- медикаменти та перев'язувальні матеріали – 68 890,91 грн. (0,002%),
- інші поточні видатки – 28 118 482,36 грн. (9,5%).

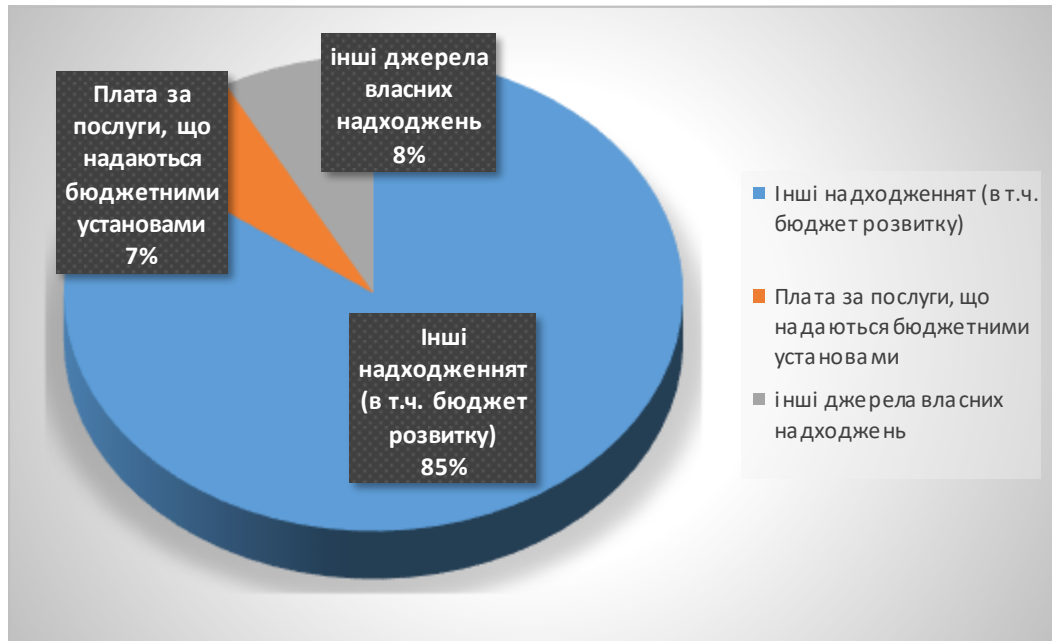
Видатки загального фонду бюджету за економічною структурою



СПЕЦІАЛЬНИЙ ФОНД

Видатки спеціального фонду місцевого бюджету Великодимерської селищної ради за 2022 рік здійснені в обсязі 14 799 099,45 грн.:

- інші надходження – 10 158 336,01 грн (в т.ч. бюджет розвитку – 10 158 336,01 грн),
- плата за послуги, що надаються бюджетними установами – 1 420 436,84 грн,
- інші джерела власних надходжень бюджетних установ – 3 220 326,60 грн.



Начальник управління

Оксана КОСЕНКО